





# せんでイチゴをわけよう 1





練習 1

用紙サンプル



# せんでイチゴをわけよう 1

## 課題のやり方 と実施例



### 【課題のやり方】

①まず、上の絵のイチゴを分けている線をなぞり、描線の確認と練習をする。

②つぎに、下の絵のイチゴを、上の絵にならって、線で分ける

できるだけ、外枠の辺や角に接するように線を引く