





え あ
絵に合わせて
かたち
形をかこう 1




練習 1
用紙サンプル



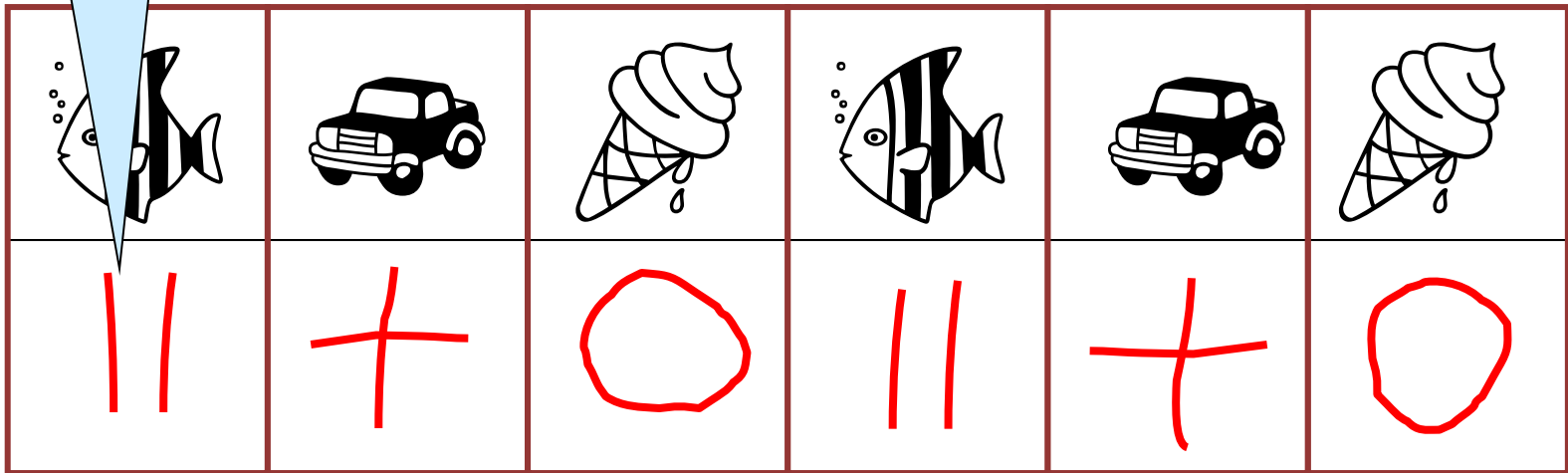
え あ
絵に合わせて
かたち
形をかこう 1

課題のやり方 と実施例

線と線の幅や、傾き、
図形の位置関係などは
できれば、正確に再現する



【課題のやり方】
上の手本に合わせて
下の空欄に、線や図形
を描く



描線は、「端から順番に」でも、「同じ図形をまとめて」でも、どちらでもよい